



Encuesta Provincial de Trabajo Docente en contexto de Aislamiento Obligatorio

**Primera presentación de resultados
Jueves 25 de junio**

Primera etapa orientada a maestrxs; profesorxs; preceptorxs; instructorxs; integrantes de los equipos de orientación escolar y de los equipos técnicos regionales y bibliotecarixs. La **segunda etapa** estuvo dirigida específicamente a integrantes de los equipos de conducción institucional.

Secciones de la primera encuesta:

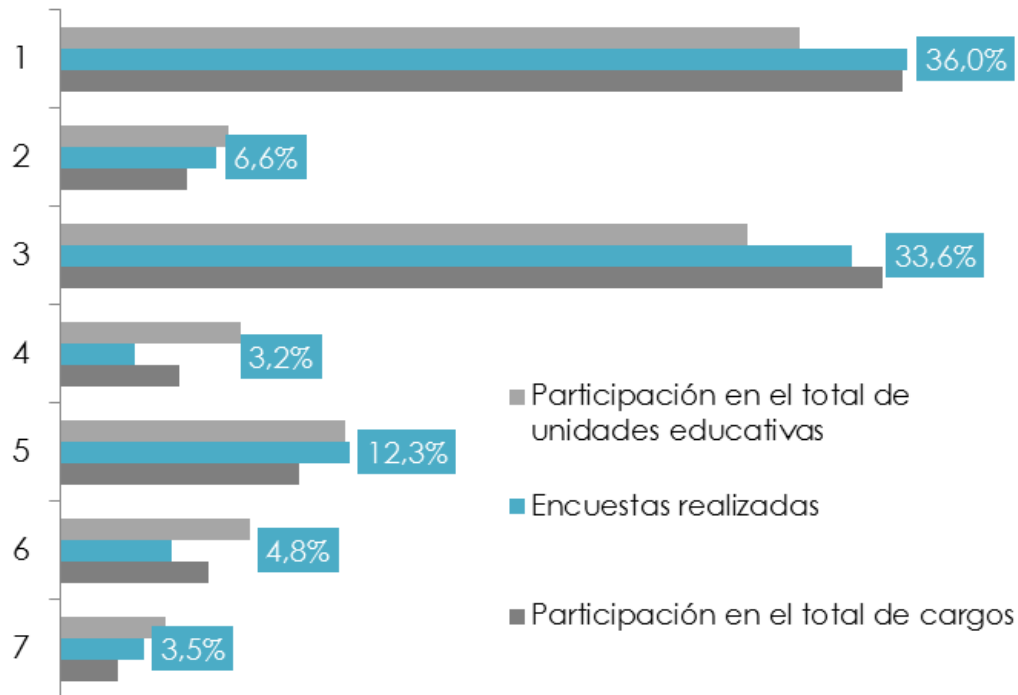
1. Características básicas de lxs docentes encuestadxs
2. Condiciones ante el Aislamiento Social Preventivo y Obligatorio
3. Recursos utilizados para sostener el proceso de enseñanza-aprendizaje
4. Vínculo con lxs estudiantes y sus familias
5. Tiempos de trabajo y riesgos psicosociales

Período de relevamiento: segunda quincena de mayo 2020

Cantidad de respuestas recibidas 1era etapa: 5.038

Descripción general de la muestra

Encuestas realizadas por sección electoral
PBA, mayo 2020

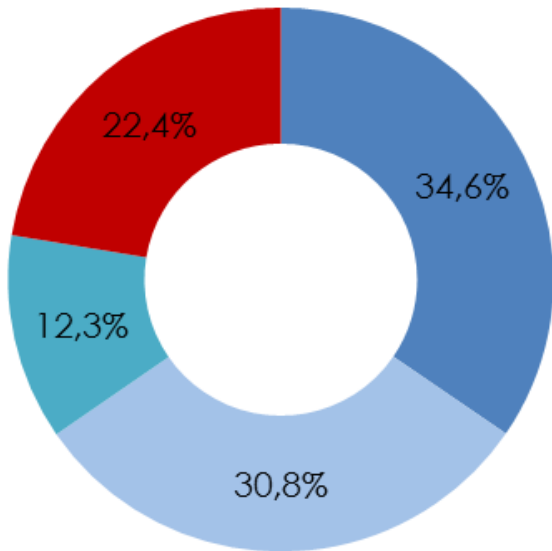


- La distribución de las encuestas realizadas se corresponde con la información disponible referida a la distribución de cargos (y módulos equivalentes) y de unidades educativas.
- La encuesta cuenta con respuestas de todos los distritos de la provincia. Por tanto, hemos conseguido una encuesta que resulta representativa de la distribución geográfica en la provincia y que ha llegado a todos los distritos.

Fuente: IDESBA-SUTEBA-CTA 2020 y Relevamiento Anual 2018, DIEE, MECCyT

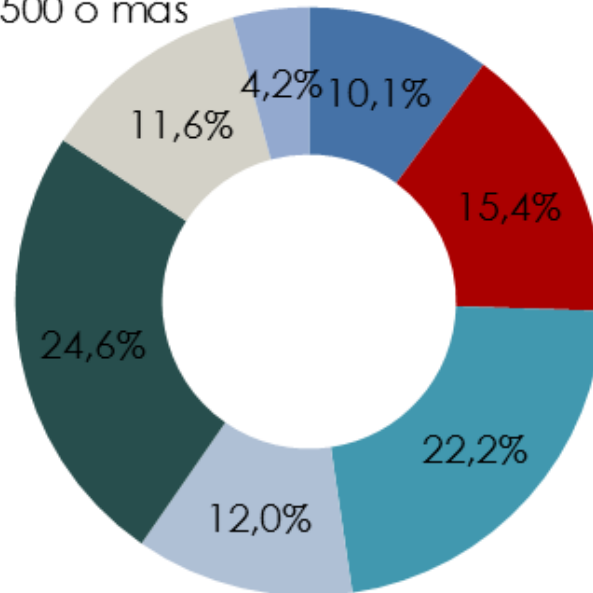
Docentes según cantidad de escuelas en las que trabajan
PBA, mayo 2020

■ 1 ■ 2 ■ 3 ■ Más de 3



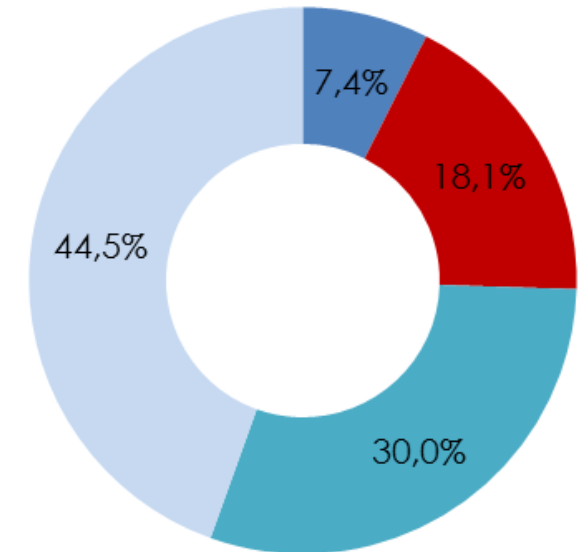
Docentes según la cantidad de estudiantes totales, considerando todos sus cargos/hrs/módulos
PBA, mayo 2020

■ Hasta 24 ■ 25 a 49
■ 50 a 99 ■ 100 a 149
■ 150 a 299 ■ 300 a 499
■ 500 o más



Docentes según cantidad de estudiantes por grupo
PBA, mayo 2020

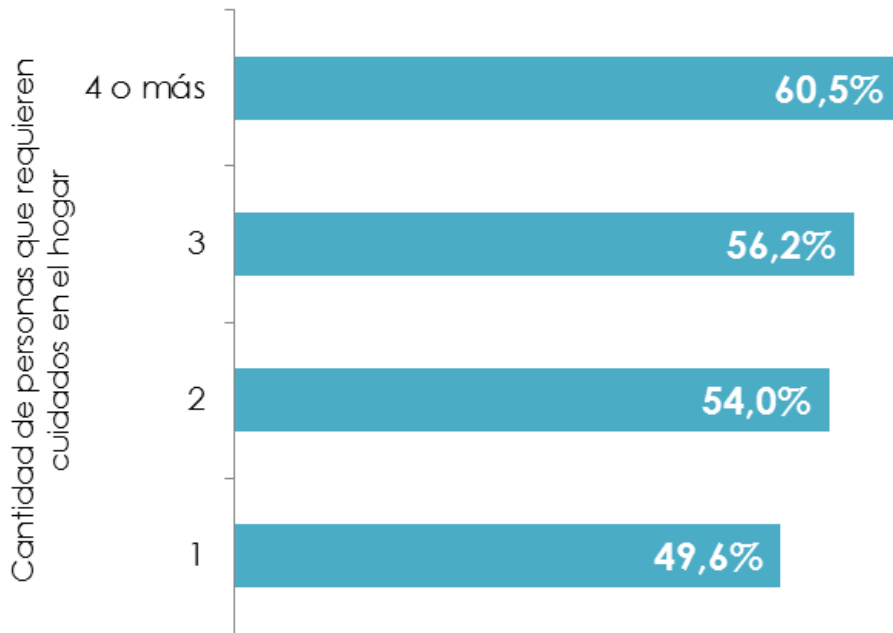
■ Hasta 15 ■ 16 a 25
■ 25 a 30 ■ Más de 30



Fuente: IDESBA-SUTEBA-CTA 2020

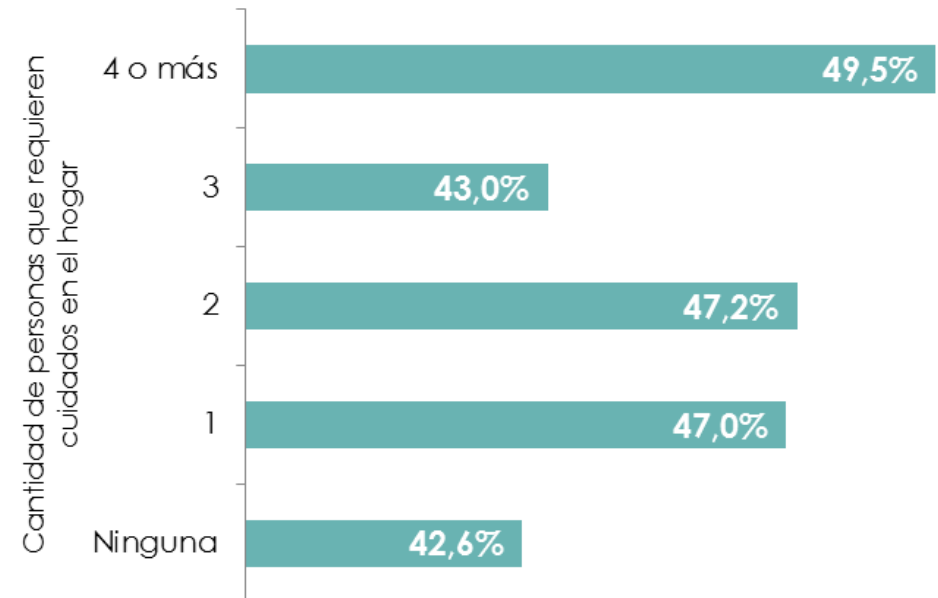
Carga de trabajo de cuidado de otras personas en el hogar

Porcentaje de docentes que comparten las tareas de cuidado con otra persona adulta
Según cantidad de personas a cargo* en el hogar
PBA, mayo 2020



Fuente: IDESBA-SUTEBA-CTA 2020

Porcentaje de docentes con personas adultas a cargo fuera de su hogar
Según cantidad de personas a cargo* en el hogar
PBA, mayo 2020



Fuente: IDESBA-SUTEBA-CTA 2020

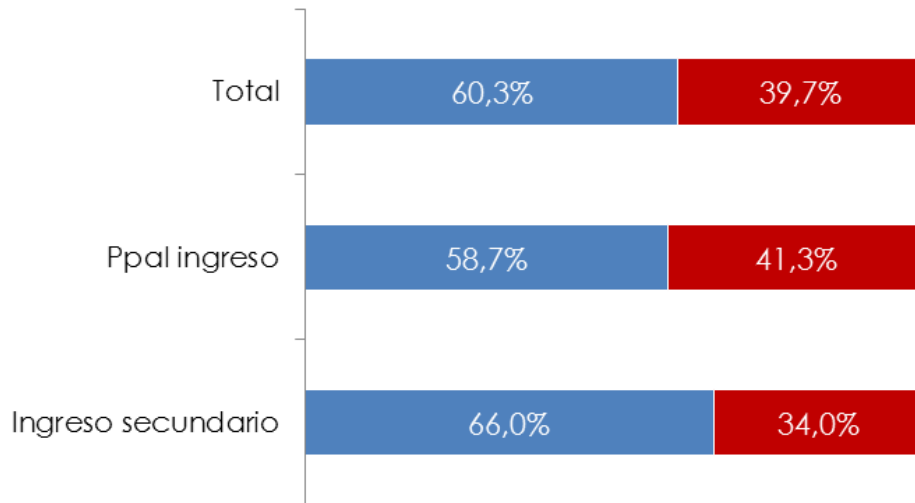
(* Se contemplan como personas a cargo niños, adolescentes y adultos que requieren cuidados.

El 78,4% de lxs docentes encuestados son el principal sostén económico del hogar. El 41,3% de quienes son el principal sostén económico vieron reducidos sus ingresos. Entre aquellxs que son el principal sostén, el 58,7% vio reducidos los ingresos familiares totales durante la pandemia.

¿Viste reducidos tus ingresos individuales como consecuencia de la pandemia?

PBA, mayo 2020

■ No perdió ingresos ■ Perdió ingresos

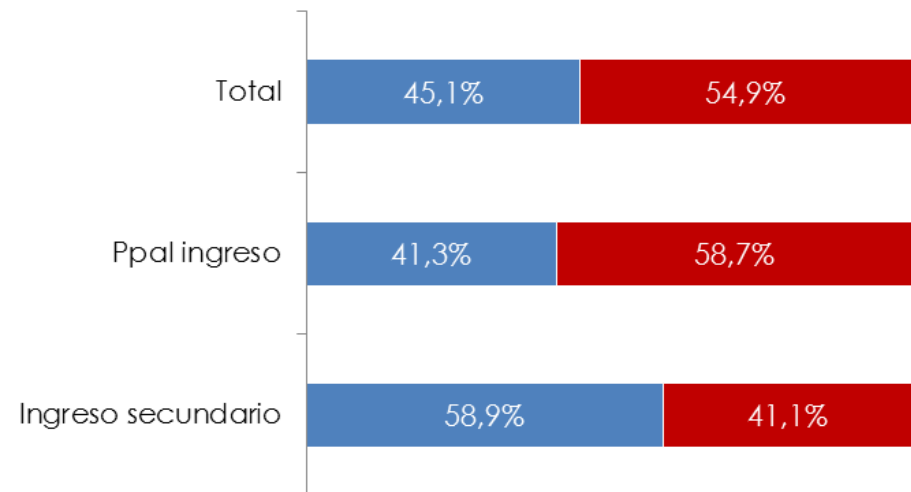


Fuente: IDESBA-SUTEBA-CTA 2020

¿Viste reducidos tus ingresos familiares como consecuencia de la pandemia?

PBA, mayo 2020

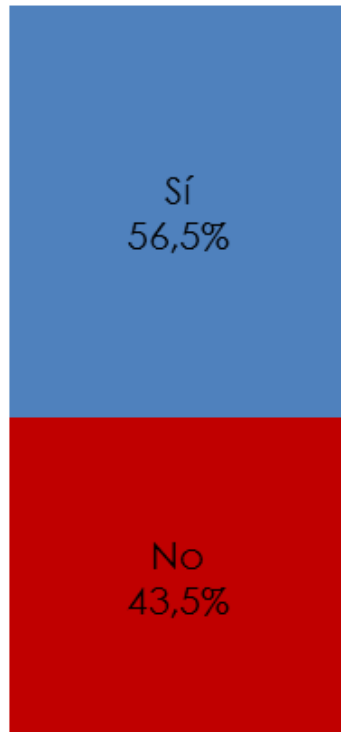
■ No perdió ingresos ■ Perdió ingresos



Fuente: IDESBA-SUTEBA-CTA 2020

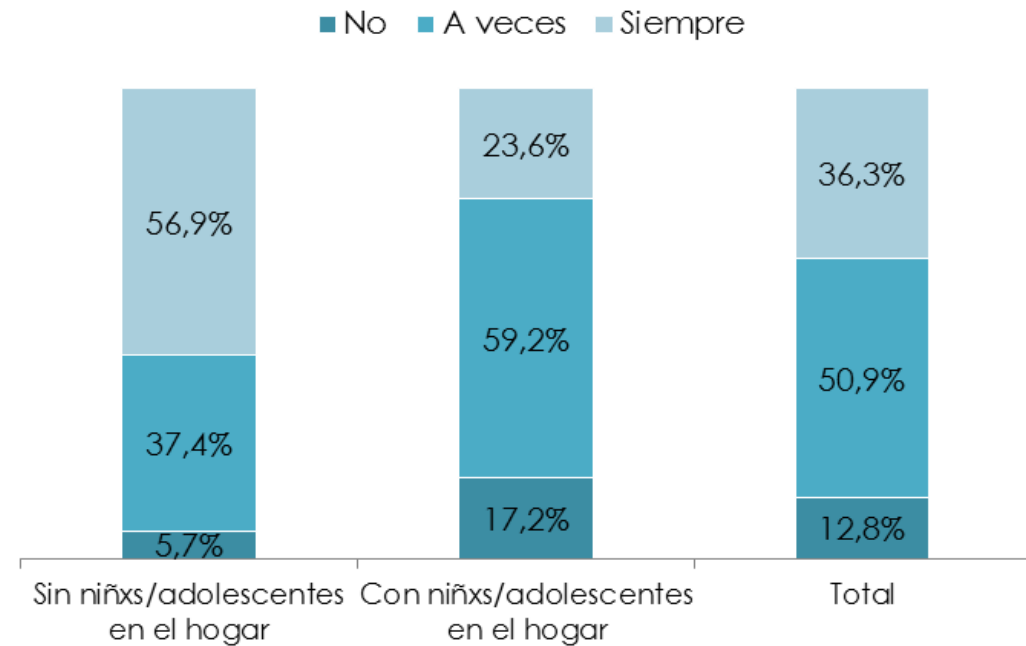
Dispositivos y espacio de trabajo en el hogar

¿Contás con una computadora de uso exclusivo?
PBA, mayo 2020



Fuente: IDESBA-SUTEBA-CTA 2020

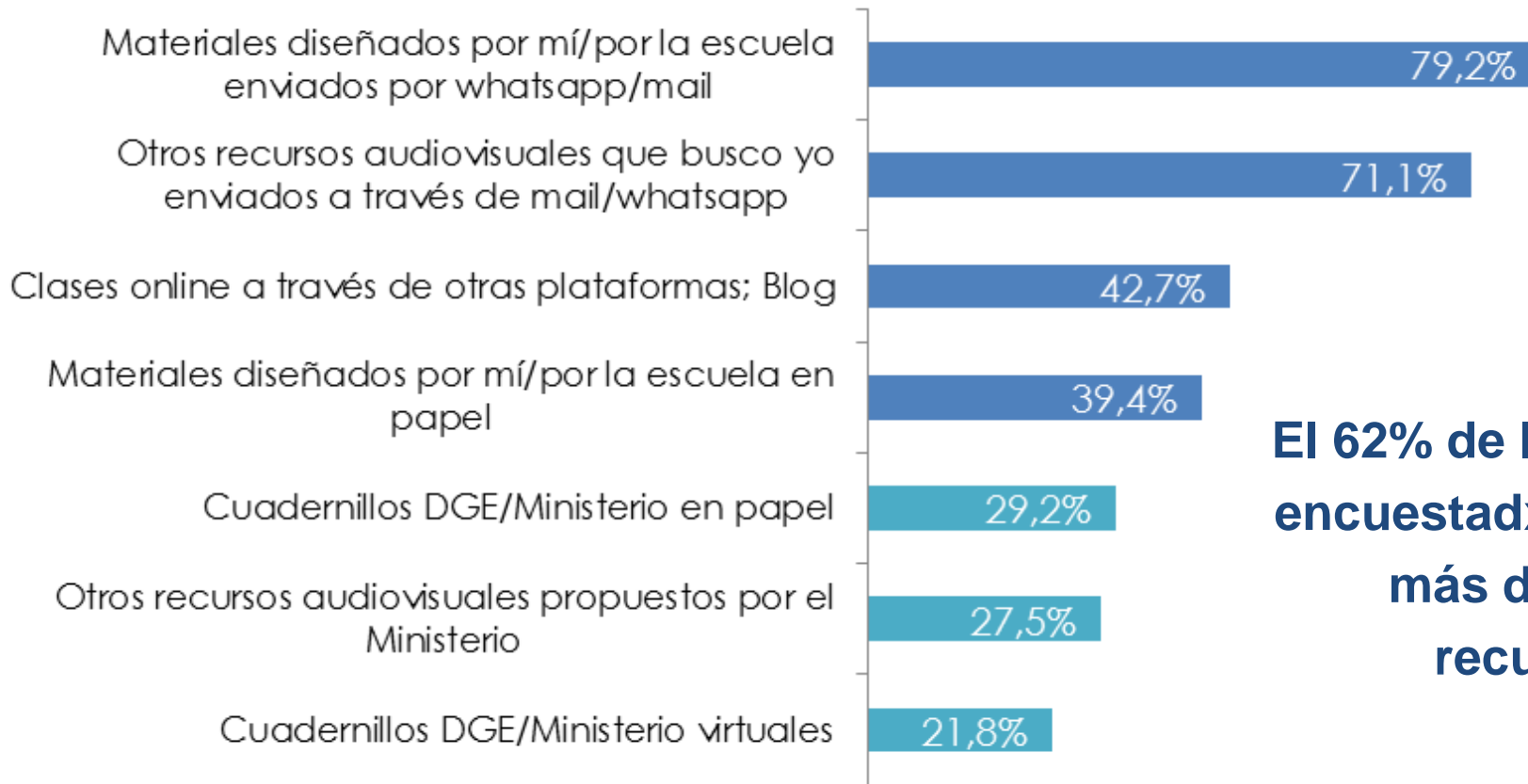
¿Contás con un lugar tranquilo para trabajar en tu hogar?
PBA, mayo 2020



Fuente: IDESBA-SUTEBA-CTA 2020

Recursos utilizados

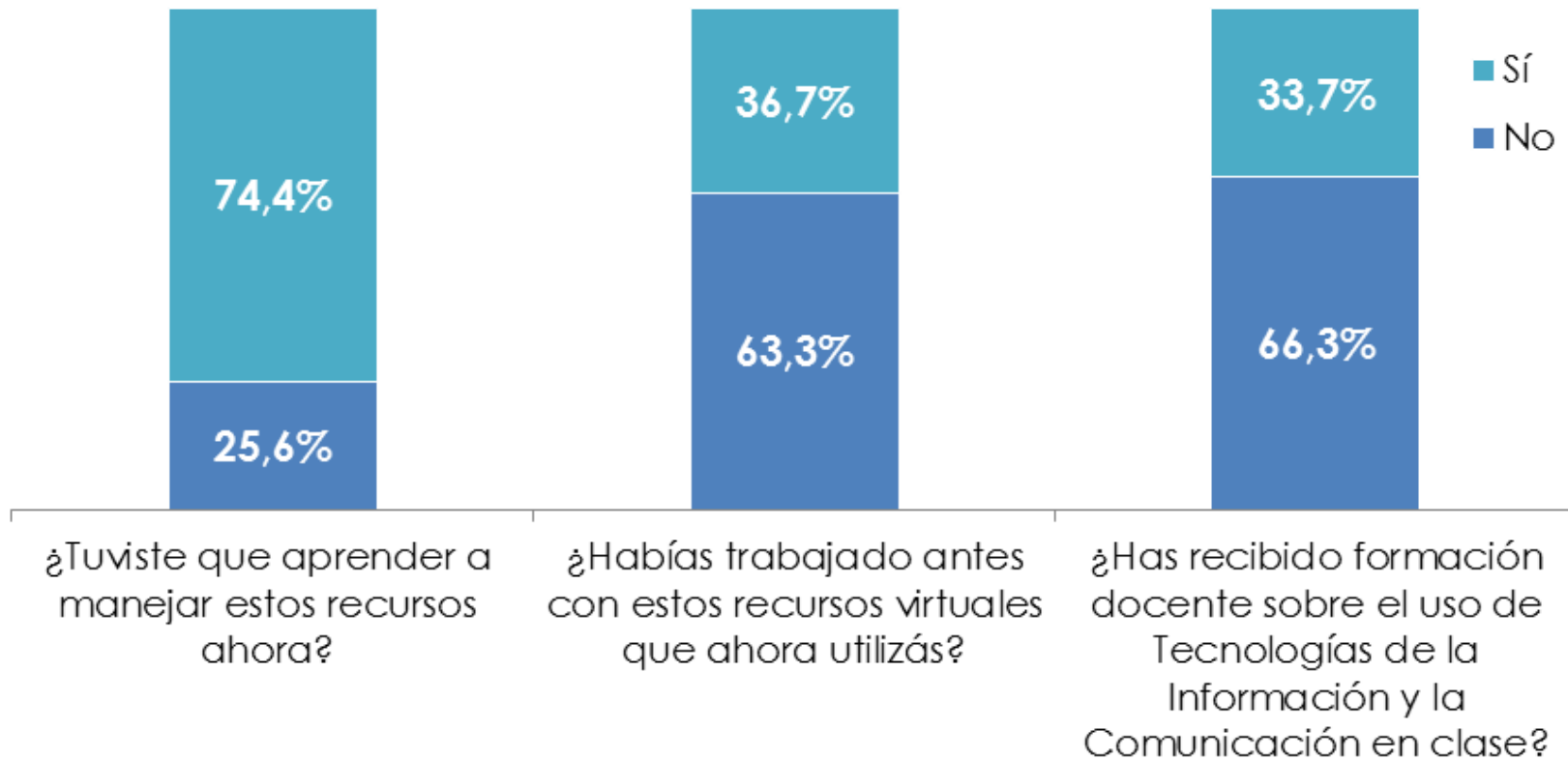
¿Qué recursos utilizás para las clases?
PBA, mayo 2020



El 62% de lxs docentes encuestadxs utiliza 4 o más de estos recursos.

Recursos utilizados y TICs

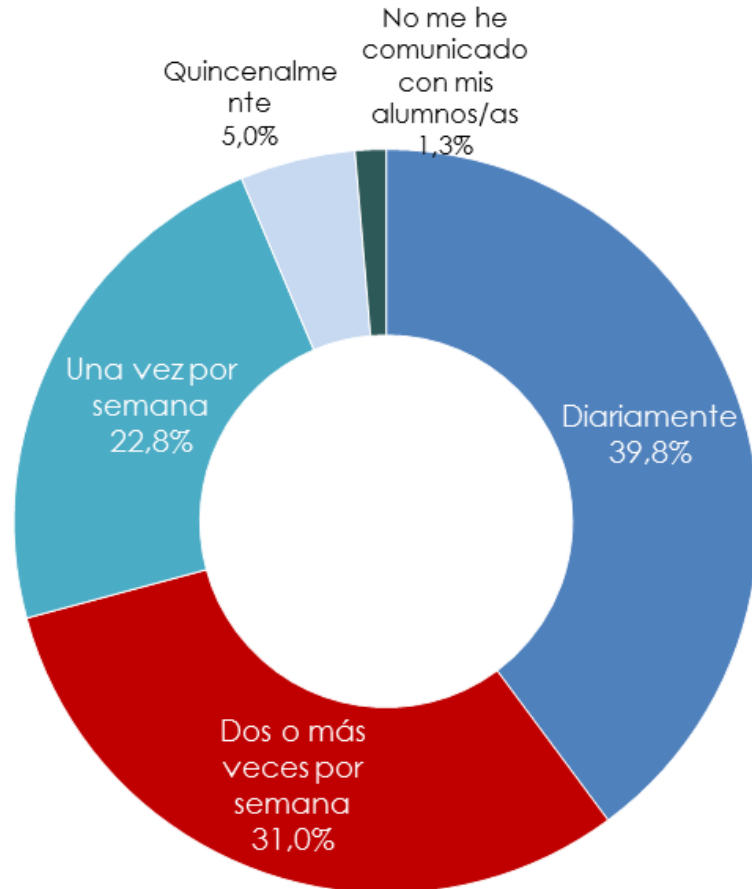
Experiencia y formación en el uso de los recursos
PBA, mayo 2020



Comunicación con lxs estudiantes

¿Con qué frecuencia te comunicás con tus estudiantes?

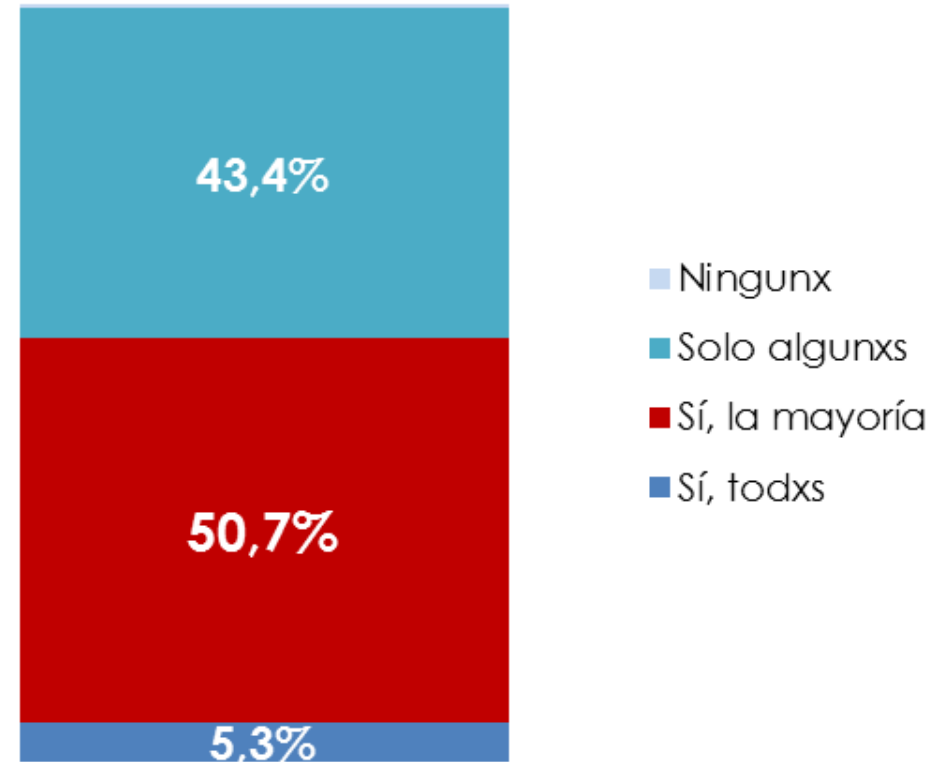
PBA, mayo 2020



Fuente: IDESBA-SUTEBA-CTA 2020

¿Tus estudiantes tienen posibilidades de comunicarse/recibir tareas y mensajes por internet?

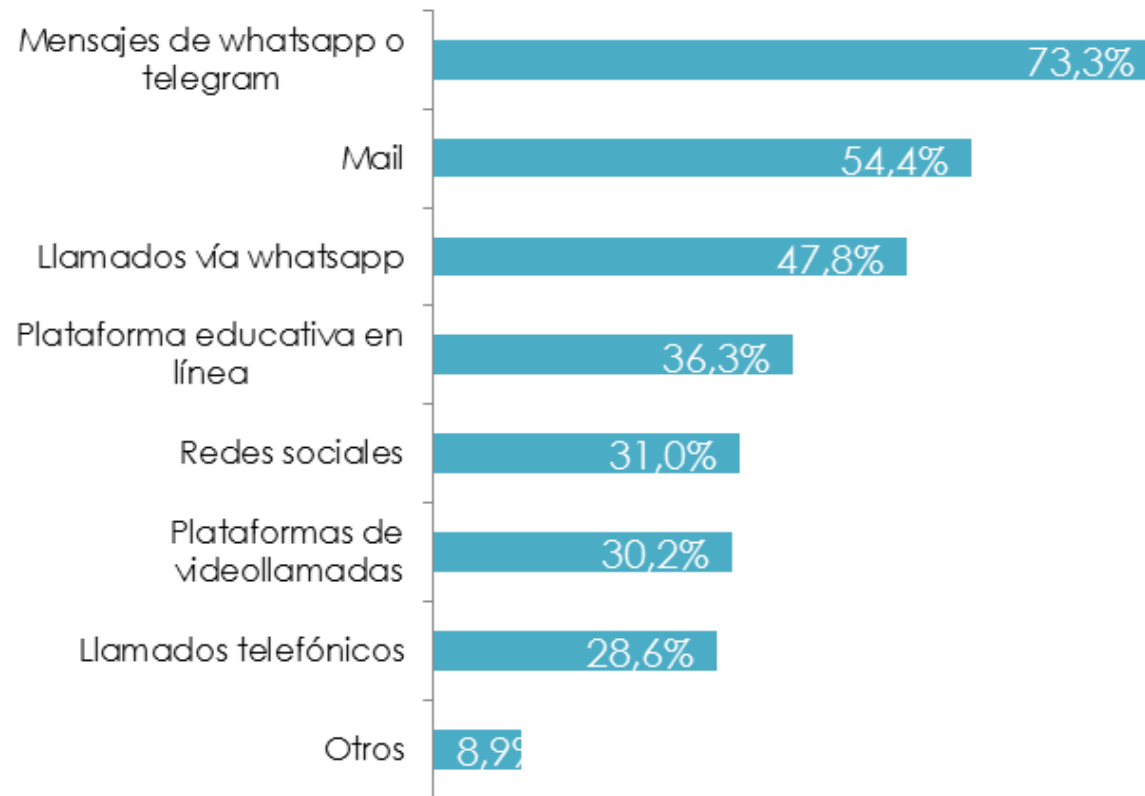
PBA, mayo 2020



Fuente: IDESBA-SUTEBA-CTA 2020

Comunicación con lxs estudiantes

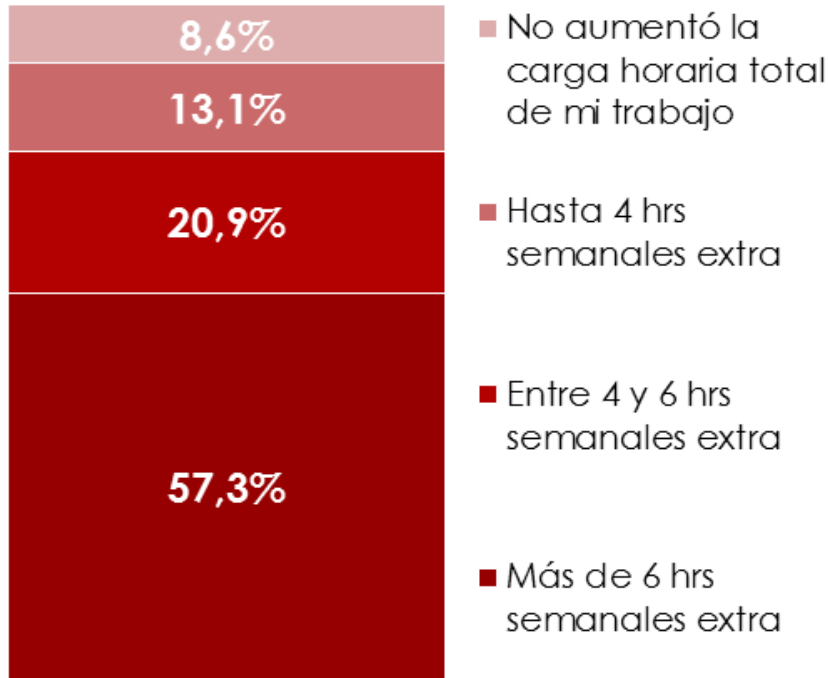
¿Qué métodos utilizas para comunicarse con tus estudiantes?
PBA, mayo 2020



Fuente: IDESBA-SUTEBA-CTA 2020

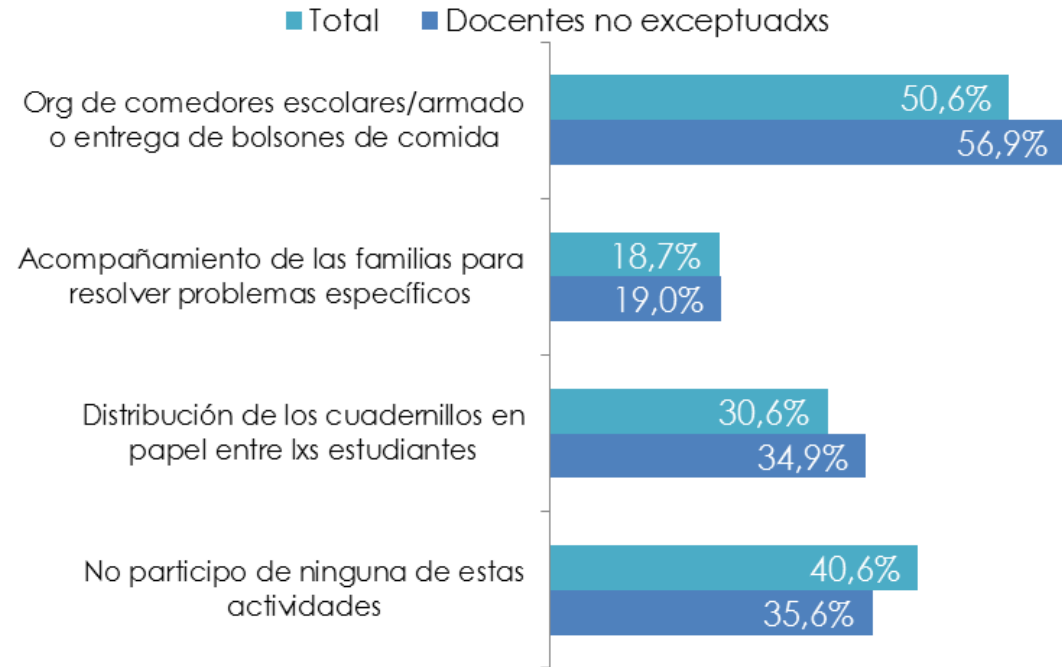
Tiempos de trabajo

¿Aumentó la carga horaria total de tu trabajo docente?
PBA, mayo 2020



Fuente: IDESBA-SUTEBA-CTA 2020

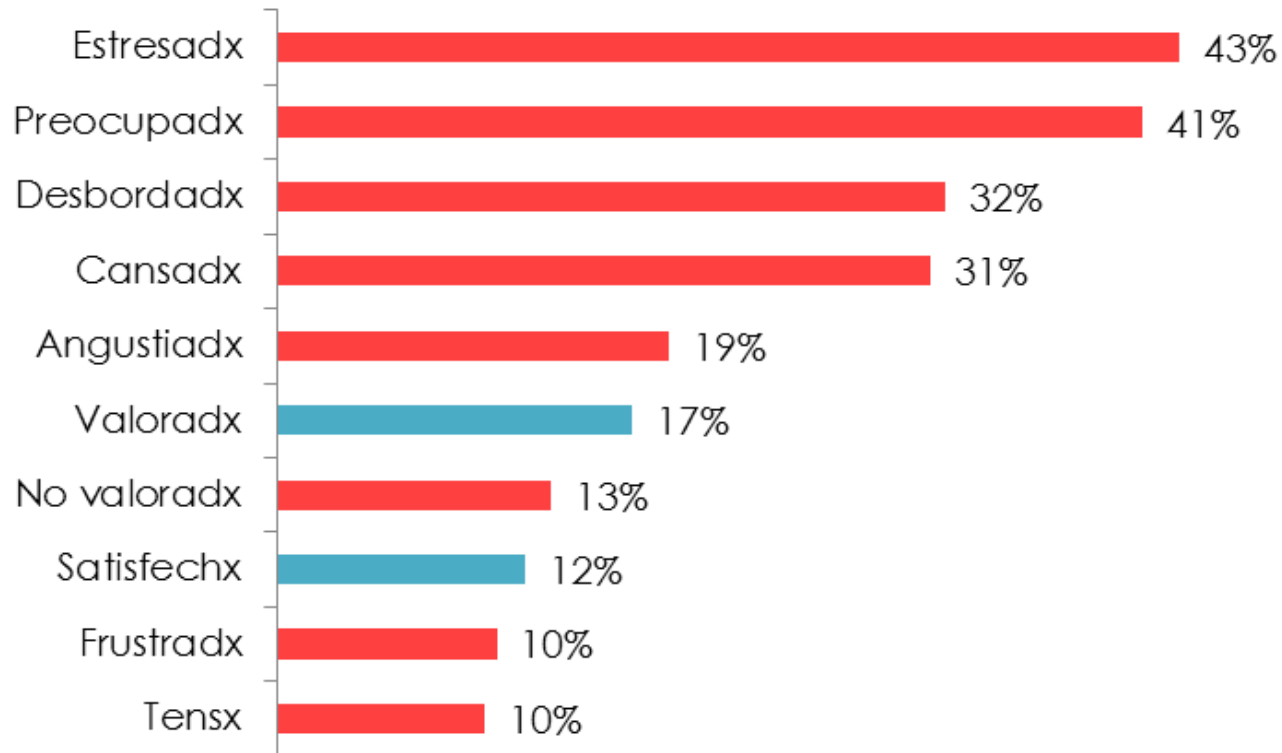
¿Realizás también alguna de estas tareas durante el ASPO?
PBA, mayo 2020



Fuente: IDESBA-SUTEBA-CTA 2020

Sensaciones y emociones respecto al trabajo

¿Qué sensaciones/emociones has experimentado en relación a tu trabajo durante este período ASPO con mayor frecuencia??
PBA, mayo 2020



Fuente: IDESBA-SUTEBA-CTA 2020



INSTITUTO PARA EL DESARROLLO ECONÓMICO Y SOCIAL DE BUENOS AIRES - STELLA MALDONADO

Central de Trabajadores de la Argentina (CTA) - Provincia de Buenos Aires

Calle 6 N° 736 e/46 y 47, La Plata, Buenos Aires

Teléfono / Fax: 0221 483-9878

Facebook: **IDESBA Stella Maldonado**

Twitter: **@idesba_cta**

Correo electrónico: **idesba_stellamaldonado@bsas.cta.org.ar**

Página Web: **www.ctabsas.org.ar/idesba**